

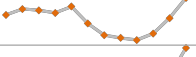

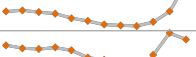
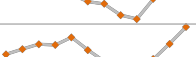


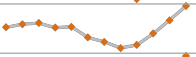
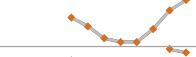

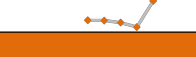




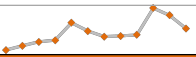






PREZZI ALL'INGROSSO DEGLI ORTAGGI SUI PRINCIPALI MERCATI ITALIANI - aggiornato al 2 novembre 2020

	BOLOGNA			TORINO			PADOVA			ROMA			trend ultimi 12 mesi								
	prezzo (€/kg)	var. % su sett. Prec.	var. % su anno prec.	prezzo (€/kg)	var. % su sett. Prec.	var. % su anno prec.	prezzo (€/kg)	var. % su sett. Prec.	var. % su anno prec.	prezzo (€/kg)	var. % su sett. Prec.	var. % su anno prec.									
POMODORI  7,5%																					
POMODORI CILIEGINI cal. MEDI cat. I A PIU' STRATI (ITALIA)	3,00	➔	0,0%	-	2,15	➔	0,0%	-	2,20	➔	0,0%	-	2,50	⬆️	25,0%	-					
POMODORI CILIEGINI cal. PICCOLI cat. I A PIU' STRATI (ITALIA)	3,30	➔	0,0%	⬆️	32,0%	2,60	⬇️	-3,7%	⬆️	36,8%	2,30	➔	0,0%	⬆️	27,8%	2,50	⬆️	25,0%	⬆️	38,9%	
POMODORI CILIEGINI cal. PICCOLI cat. I A PIU' STRATI (SICILIA)	3,50	⬆️	29,6%	-	2,45	⬇️	-5,8%	-	2,40	➔	0,0%	-	2,80	⬆️	12,0%	-					
POMODORI COSTOLUTI VERDI cal. 82-102 cat. I MONOSTRATO (ITALIA)	3,00	➔	0,0%	-	1,70	➔	0,0%	-	-	-	-	-	3,00	⬆️	50,0%	-					
POMODORI CUORE DI BUE VERDI cal. 82-102 cat. I MONOSTRATO (ITALIA)	2,50	➔	0,0%	⬆️	8,7%	2,30	➔	0,0%	⬆️	31,4%	2,10	⬆️	5,0%	⬆️	16,7%	1,70	➔	0,0%	➔	0,0%	
POMODORI DATERINI cal. N.C. cat. I DOPPIO STRATO (ITALIA)	4,20	⬆️	20,0%	⬆️	7,7%	2,90	⬇️	-7,9%	⬆️	11,5%	3,60	⬆️	12,5%	⬆️	24,1%	3,50	⬆️	6,1%	⬆️	9,4%	
POMODORI LUNGHI VERDI cal. N.C. cat. I ALLA RINFUSA (ITALIA)	2,20	⬆️	57,1%	⬆️	120,0%	-	-	-	1,65	-	⬆️	17,9%	1,50	➔	0,0%	⬆️	15,4%				
POMODORI TIPO PICCADILLY cal. N.C. cat. I A PIU' STRATI (ITALIA)	3,30	⬆️	32,0%	⬆️	65,0%	2,80	⬆️	16,7%	⬆️	64,7%	2,90	⬆️	16,0%	⬆️	61,1%	2,50	⬆️	8,7%	⬆️	25,0%	
POMODORI TONDI LISCI ROSSI A GRAPPOLO cal. 67-82 cat. I DOPPIO STRATO (ITALIA)	2,30	➔	0,0%	⬆️	27,8%	1,60	➔	0,0%	⬆️	39,1%	-	-	-	1,80	➔	0,0%	⬆️	38,5%			
POMODORI TONDI LISCI ROSSI A GRAPPOLO cal. 67-82 cat. I DOPPIO STRATO (OLANDA)	2,10	⬆️	23,5%	-	1,90	⬇️	-2,6%	-	2,10	⬆️	8,8%	-	1,50	➔	0,0%	-					
POMODORI TONDI LISCI ROSSI cal. 67-82 cat. I DOPPIO STRATO (MAROCCO)	1,00	➔	0,0%	➔	0,0%	1,20	⬇️	-11,1%	⬆️	50,0%	1,10	-	⬆️	22,2%	1,40	➔	0,0%	-			
POMODORI TONDI LISCI VERDI cal. 82-102 cat. I MONOSTRATO (ITALIA)	1,30	➔	0,0%	-	1,75	➔	0,0%	-	1,75	➔	0,0%	-	1,60	➔	0,0%	-					
RADICCHIO  -9,0%																					
RADICCHIO ROSSO LUNGO PRECOCE cal. 12 PZ. (30X50) cat. I MONOSTRATO (ITALIA)	1,50	⬇️	-44,4%	➔	0,0%	1,50	⬇️	-6,3%	⬆️	20,0%	1,10	⬇️	-8,3%	⬆️	50,7%	2,20	⬆️	10,0%	⬆️	57,1%	
RADICCHIO ROSSO SEMILUNGO cal. 18 PZ. (30X50) cat. I MONOSTRATO (VENETO)	3,00	➔	0,0%	-	-	-	-	-	1,40	⬇️	-22,2%	-	-	-	-	-	-	-	-	-	
RADICCHIO ROSSO TARDIVO cal. N.C. cat. I A PIU' STRATI (VENETO)	-	-	-	-	7,00	-	-	-	6,00	-	-	-	-	-	-	-	-	-	-	-	
RADICCHIO ROSSO TONDO cal. 12 PZ. (30X50) cat. I MONOSTRATO (ITALIA)	1,00	➔	0,0%	⬇️	-23,1%	1,20	⬇️	-7,7%	⬆️	9,1%	1,10	⬇️	-8,3%	⬆️	57,1%	1,80	⬆️	12,5%	⬆️	125,0%	
ZUCCHE  -0,6%																					
ZUCCHE BUTTERNUT cal. MEDIE cat. I MONOSTRATO (ITALIA)	0,80	➔	0,0%	-	0,70	➔	0,0%	-	0,55	➔	0,0%	-	0,80	➔	0,0%	-					
ZUCCHE LUNGHE VIOLINA cal. MEDIE cat. I ALLA RINFUSA (ITALIA)	0,40	⬆️	14,3%	⬇️	-33,3%	0,70	➔	0,0%	⬆️	16,7%	0,55	➔	0,0%	⬇️	-8,3%	0,50	➔	0,0%	-	-	
ZUCCHE TONDE DELICA cal. MEDIE cat. I MONOSTRATO (ITALIA)	0,60	⬇️	-33,3%	⬇️	-25,0%	0,90	➔	0,0%	➔	0,0%	0,70	➔	0,0%	⬇️	-17,6%	1,20	⬆️	20,0%	⬆️	71,4%	